




| Descripcion | Pag. | |
|--|-----------------------|-----------------------|
| | AI 31/01/2019 | AI 28/02/2019 |
| Activos | | |
| Efectivo y equivalente de efectivo | 17,314,521.59 | 36,377,355.46 |
| Inversiones en Instrumentos Financieros | | |
| A valor razonable con cambios en resultados | 5,099,142.65 | 10,950,662.49 |
| A valor razonable Instrumentos Financieros Derivados | 0.00 | 0.00 |
| A valor razonable Con cambios en ORI | 0.00 | 0.00 |
| A costo amortizado | 0.00 | 0.00 |
| Deudores por Intermediacion | 0.00 | 0.00 |
| Cuentas por Cobrar en operaciones de cartera propia | 0.00 | 0.00 |
| Cuentas por Cobrar Relacionadas | 0.00 | 0.00 |
| Otras cuentas por cobrar | 71,566,501.41 | 60,330,310.93 |
| Impuestos por cobrar | 2,034,223.32 | 2,038,209.74 |
| Impuestos Diferidos | 0.00 | 0.00 |
| Inversiones en Sociedades | 374.84 | 374.84 |
| Activos Intangibles | 8,190,408.68 | 8,154,561.45 |
| Propiedades, Planta y Equipo | 569,739.50 | 547,924.21 |
| Propiedades de Inversion | 0.00 | 0.00 |
| Otros Activos | 1,235,000.00 | 1,161,666.67 |
| TOTAL DE ACTIVOS | 106,009,911.99 | 119,561,065.79 |

| Descripcion | Pag. | |
|---|-----------------------|-----------------------|
| | AI 31/01/2019 | AI 28/02/2019 |
| Pasivos | | |
| Pasivos Financieros | | |
| A valor Razonable | | |
| A valor razonable-instrumento financieros derivados | 0.00 | 0.00 |
| A Costo Amortizado | 0.00 | 0.00 |
| Obligaciones por financiamiento | | |
| Obligaciones por instrumentos financieros Emitidos | 0.00 | 0.00 |
| Obligaciones con bancos e instituciones financieras | 0.00 | 0.00 |
| Acreedores por intermediacion | 0.00 | 0.00 |
| Cuentas por pagar personas relacionadas | 0.00 | 0.00 |
| Otras cuentas por pagar | 0.00 | 0.00 |
| Provisiones | 21,931,355.59 | 24,915,073.40 |
| Acumulaciones y otras obligaciones | 0.00 | 0.00 |
| Impuestos por pagar | 429,695.32 | 1,016,733.35 |
| Impuestos diferidos | 154,171.83 | 33,114.78 |
| Otros pasivos | 0.00 | 0.00 |
| | 0.00 | 0.00 |
| Total Pasivos | 22,515,222.74 | 25,964,921.53 |
| Patrimonio | | |
| Capital | | |
| Aportes para futura capitalizacion | 29,999,999.98 | 29,999,999.98 |
| Reserva Legal | 3,270,000.00 | 3,270,000.00 |
| Reserva de capital | 6,000,000.02 | 6,000,000.02 |
| Resultados acumulados | 0.00 | 0.00 |
| Resultados del ejercicio | 30,123,201.85 | 30,123,201.85 |
| Superavit por revaluacion | 14,101,487.40 | 24,202,942.41 |
| Otro resultado integral | 0.00 | 0.00 |
| | 0.00 | 0.00 |
| Total de Patrimonio | 83,494,689.25 | 93,596,144.26 |
| TOTAL DE PASIVOS Y PATRIMONIO | 106,009,911.99 | 119,561,065.79 |


 Celso Jose Marranzini Perez
 Presidente


 Jose Luis Mañon Javier
 Contador General


 Baker Tilly República Dominicana
 Auditores Internos


 Erick Eduardo Jerez Mejia
 Gerente General

